



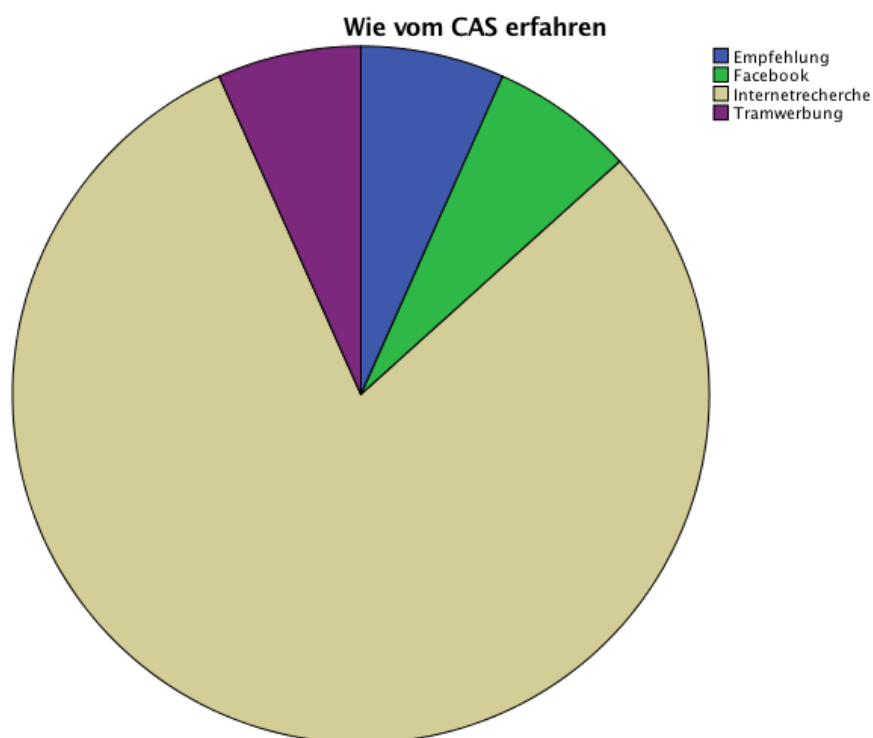
# **Auswertung CAS Texten – Redigieren – Gestalten für Print und Web**

**Moduldurchführung  
September 2016 bis März 2017**

## Häufigkeiten über den gesamten CAS

### Häufigkeiten \*Wie vom CAS erfahren

		Häufigkeit	Prozent	Gültige Prozente	Kumulierte Prozente
Gültig	Empfehlung	1	,6	6,7	6,7
	Facebook	1	,6	6,7	13,3
	Internetrecherche	12	7,5	80,0	93,3
	Tramwerbung	1	,6	6,7	100,0
	Gesamt	15	9,3	100,0	
Fehlend	9	146	90,7		
Gesamt		161	100,0		



## Häufigkeiten \*Zufriedenheit mit Beratung

### Statistiken

N	Gültig	15
	Fehlend	146

		Häufigkeit	Prozent	Gültige Prozente	Kumulierte Prozente
Gültig	stimmt genau (++)	13	8,1	86,7	86,7
	stimmt (+)	2	1,2	13,3	100,0
	Gesamt	15	9,3	100,0	



## Häufigkeiten *\*Zufriedenheit mit Inhalten*

### Statistiken

		Habe Neues dazugelernt	Inhalte sind relevant für Schreibtätigkeit	Unterlagen und Tools waren nützlich
N	Gültig	156	156	156
	Fehlend	5	5	5

### *\*Habe Neues dazugelernt*

		Häufigkeit	Prozent	Gültige Prozente	Kumulierte Prozente
Gültig	stimmt genau (++)	74	46,0	47,4	47,4
	stimmt (+)	60	37,3	38,5	85,9
	teils teils (+/-)	22	13,7	14,1	100,0
	Gesamt	156	96,9	100,0	
Fehlend	88,00*	5	3,1		
Gesamt		161	100,0		

\*nicht eindeutig (bspw. mehrere Werte angekreuzt)

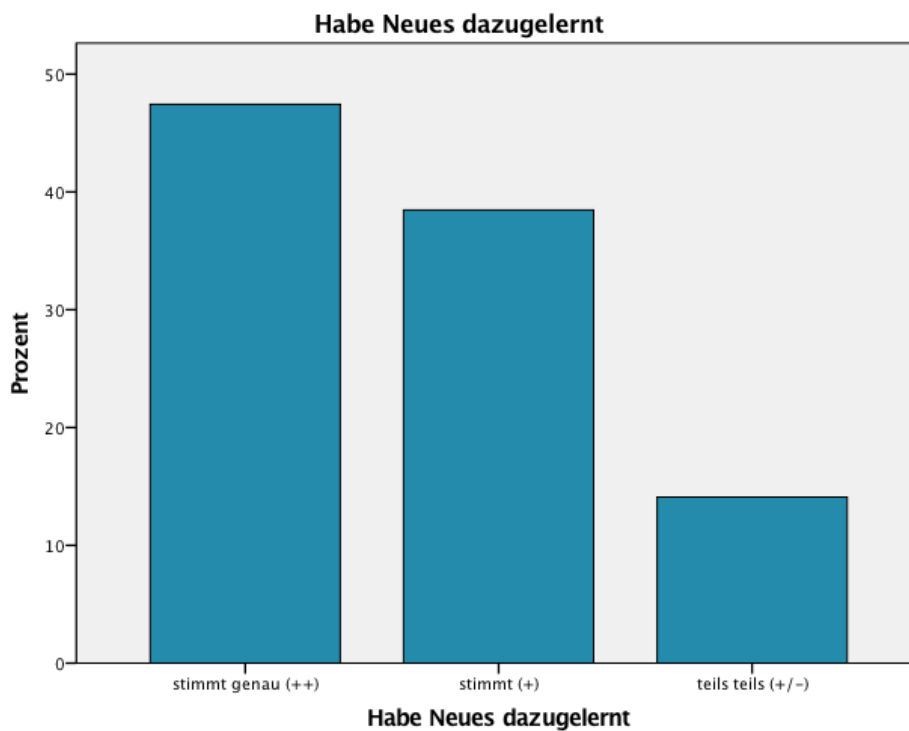
### *\*Inhalte sind relevant für Schreibtätigkeit*

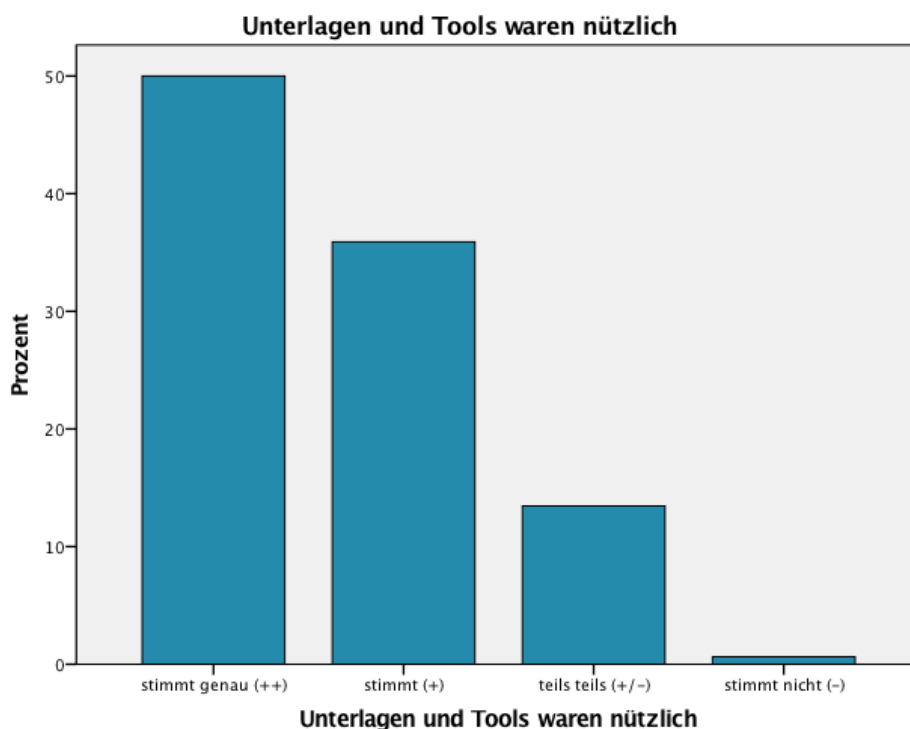
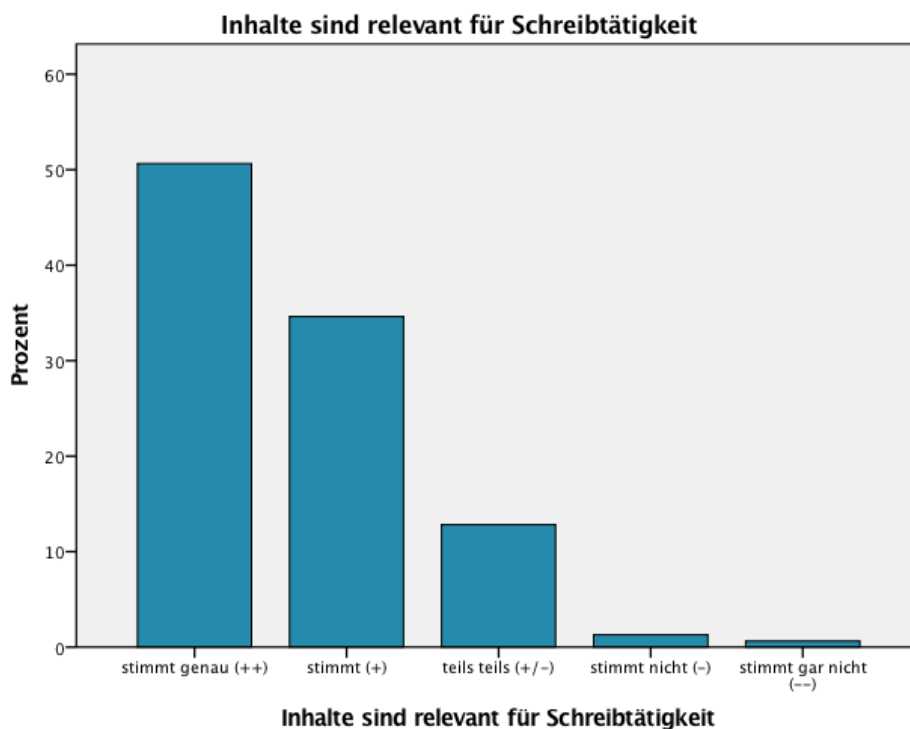
		Häufigkeit	Prozent	Gültige Prozente	Kumulierte Prozente
Gültig	stimmt genau (++)	79	49,1	50,6	50,6
	stimmt (+)	54	33,5	34,6	85,3
	teils teils (+/-)	20	12,4	12,8	98,1
	stimmt nicht (-)	2	1,2	1,3	99,4
	stimmt gar nicht (--)	1	,6	,6	100,0
	Gesamt	156	96,9	100,0	
Fehlend	88,00	3	1,9		
	99,00*	2	1,2		
	Gesamt	5	3,1		
Gesamt		161	100,0		

\*fehlende Beurteilung (kein Kreuz)

**\*Unterlagen und Tools waren nützlich**

		Häufigkeit	Prozent	Gültige Prozente	Kumulierte Prozente
Gültig	stimmt genau (++)	78	48,4	50,0	50,0
	stimmt (+)	56	34,8	35,9	85,9
	teils teils (+/-)	21	13,0	13,5	99,4
	stimmt nicht (-)	1	,6	,6	100,0
	Gesamt	156	96,9	100,0	
Fehlend	88,00	3	1,9		
	99,00	2	1,2		
	Gesamt	5	3,1		
Gesamt		161	100,0		





## Häufigkeiten \*Zufriedenheit mit Dozierenden

### Statistiken

		Dozierende/r verfügt über hohe Fachkompetenz	Dozierende/r gestaltet Unterricht anregend
N	Gültig	158	157
	Fehlend	3	4

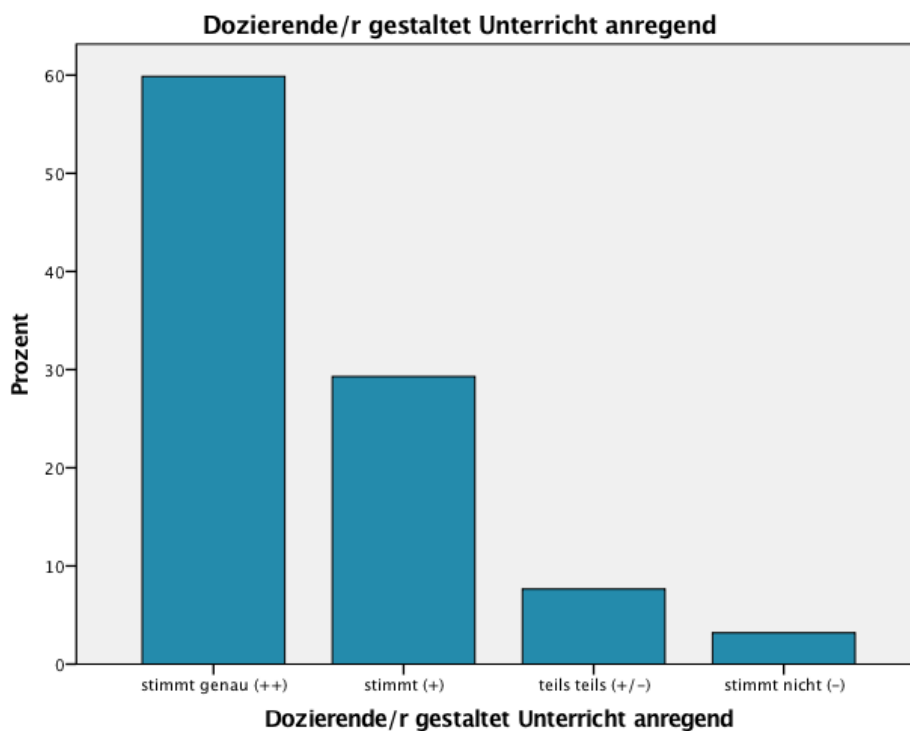
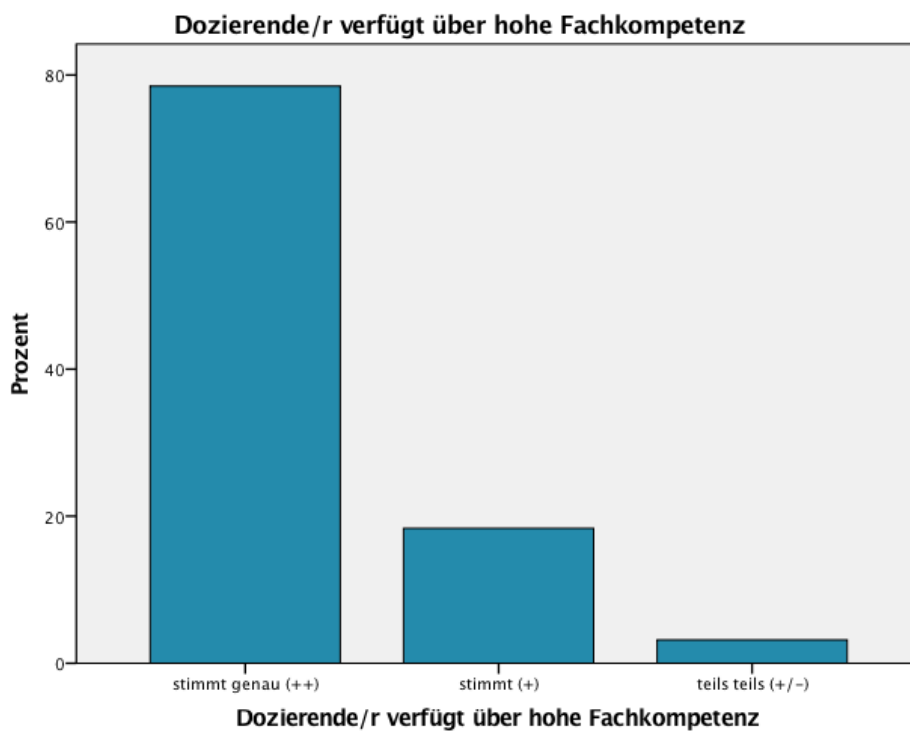
## Häufigkeiten \*Zufriedenheit mit Dozierenden

### \*Dozierende/r verfügt über hohe Fachkompetenz

		Häufigkeit	Prozent	Gültige Prozente	Kumulierte Prozente
Gültig	stimmt genau (++)	124	77,0	78,5	78,5
	stimmt (+)	29	18,0	18,4	96,8
	teils teils (+/-)	5	3,1	3,2	100,0
	Gesamt	158	98,1	100,0	
Fehlend	88,00	2	1,2		
	99,00	1	,6		
	Gesamt	3	1,9		
Gesamt		161	100,0		

### \*Dozierende/r gestaltet Unterricht anregend

		Häufigkeit	Prozent	Gültige Prozente	Kumulierte Prozente
Gültig	stimmt genau (++)	94	58,4	59,9	59,9
	stimmt (+)	46	28,6	29,3	89,2
	teils teils (+/-)	12	7,5	7,6	96,8
	stimmt nicht (-)	5	3,1	3,2	100,0
	Gesamt	157	97,5	100,0	
Fehlend	88,00	4	2,5		
Gesamt		161	100,0		





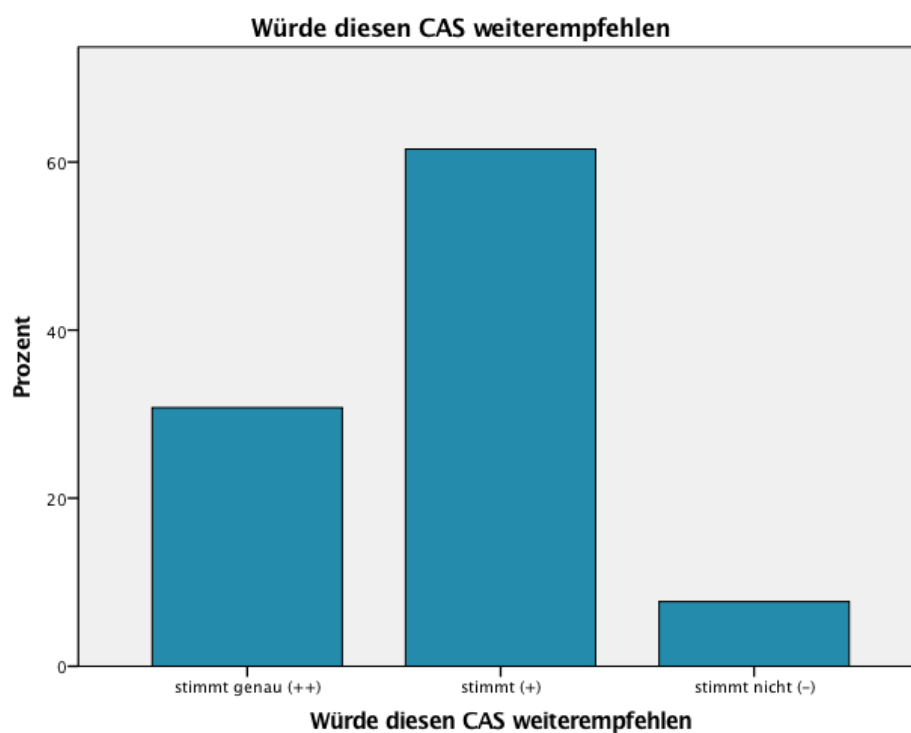
## Häufigkeiten \*CAS-Weiterempfehlung

### Statistiken

N	Gültig	13
	Fehlend	148

### *\*Ich würde diesen CAS weiterempfehlen*

		Häufigkeit	Prozent	Gültige Prozente	Kumulierte Prozente
Gültig	stimmt genau (++)	4	2,5	30,8	30,8
	stimmt (+)	8	5,0	61,5	92,3
	stimmt nicht (-)	1	,6	7,7	100,0
	Gesamt	13	8,1	100,0	
Fehlend	99,00	148	91,9		
Gesamt		161	100,0		



# Häufigkeiten nach Blöcken

## Block Texten

### Statistiken

N	Gültig	Habe Neues dazugelernt	Inhalte sind relevant für Schreibtätigkeit	Unterlagen und Tools waren nützlich
		51	51	52
N	Fehlend	2	2	1

### *\*Habe Neues dazugelernt*

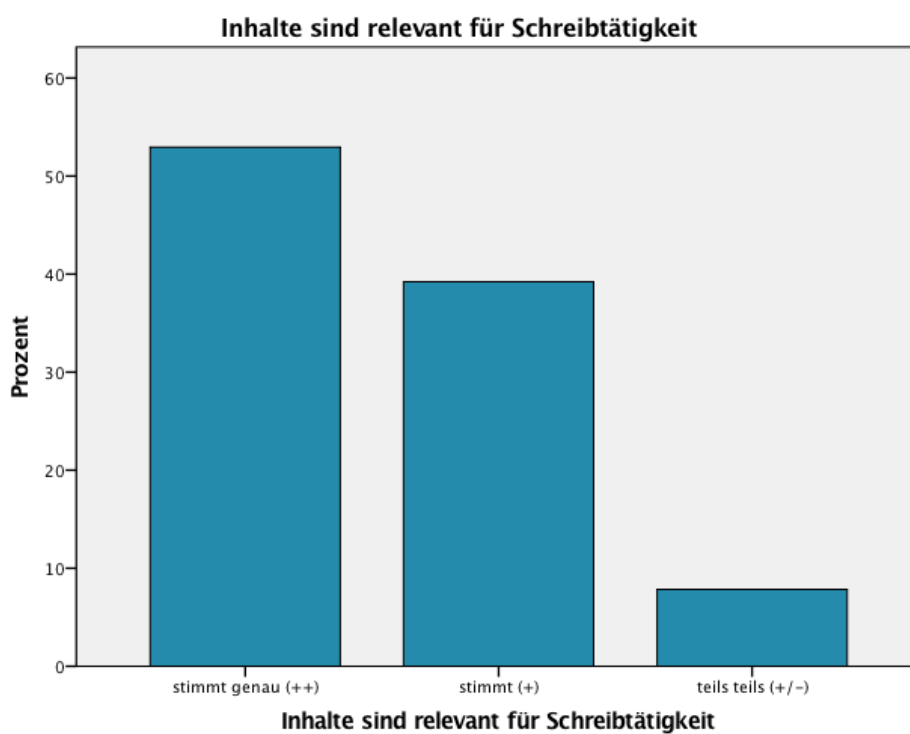
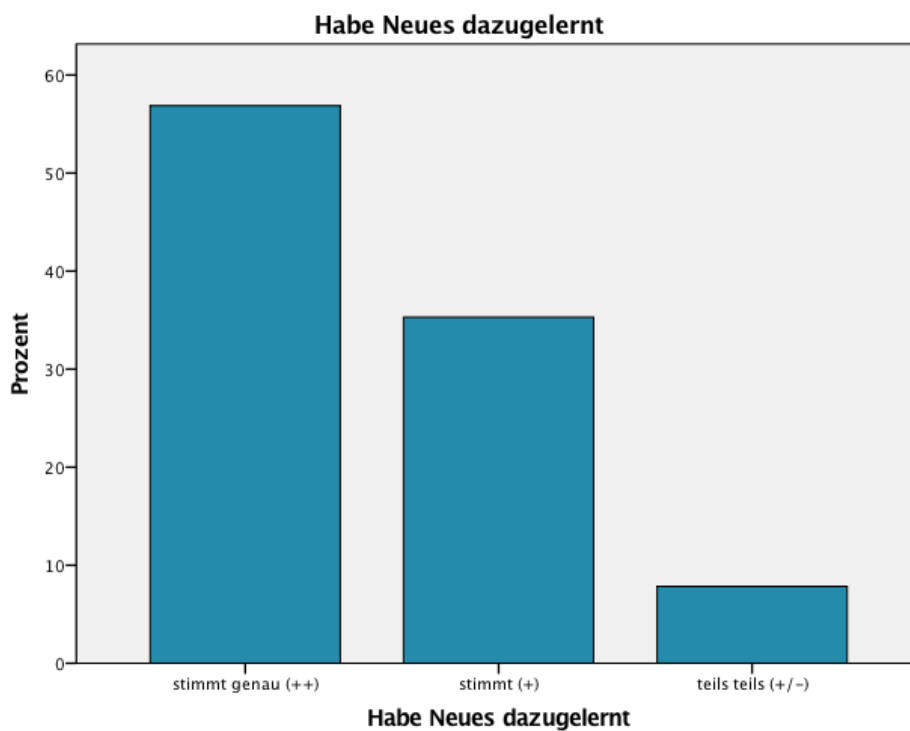
		Häufigkeit	Prozent	Gültige Prozente	Kumulierte Prozente
Gültig	stimmt genau (++)	29	54,7	56,9	56,9
	stimmt (+)	18	34,0	35,3	92,2
	teils teils (+/-)	4	7,5	7,8	100,0
	Gesamt	51	96,2	100,0	
Fehlend	88,00	2	3,8		
Gesamt		53	100,0		

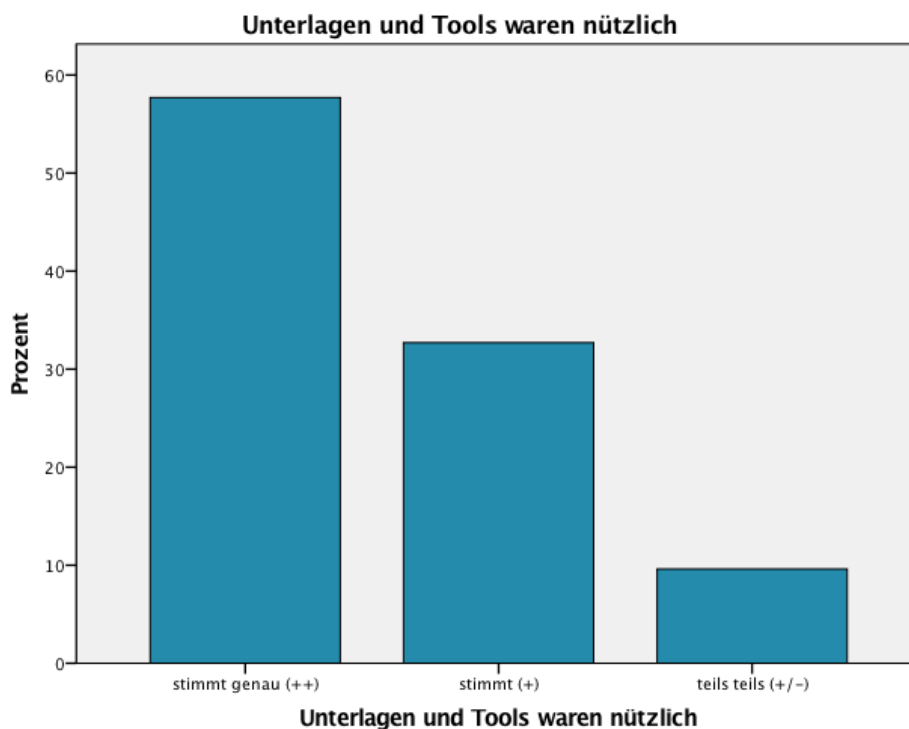
### *\*Inhalte sind relevant für Schreibtätigkeit*

		Häufigkeit	Prozent	Gültige Prozente	Kumulierte Prozente
Gültig	stimmt genau (++)	27	50,9	52,9	52,9
	stimmt (+)	20	37,7	39,2	92,2
	teils teils (+/-)	4	7,5	7,8	100,0
	Gesamt	51	96,2	100,0	
Fehlend	88,00	2	3,8		
Gesamt		53	100,0		

### *\*Unterlagen und Tools waren nützlich*

		Häufigkeit	Prozent	Gültige Prozente	Kumulierte Prozente
Gültig	stimmt genau (++)	30	56,6	57,7	57,7
	stimmt (+)	17	32,1	32,7	90,4
	teils teils (+/-)	5	9,4	9,6	100,0
	Gesamt	52	98,1	100,0	
Fehlend	88,00	1	1,9		
Gesamt		53	100,0		





## Block Redigieren

### Statistiken

		Habe Neues dazugelernt	Inhalte sind relevant für Schreibtätigkeit	Unterlagen und Tools waren nützlich
N	Gültig	26	27	26
	Fehlend	3	2	3

### \*Habe Neues dazugelernt

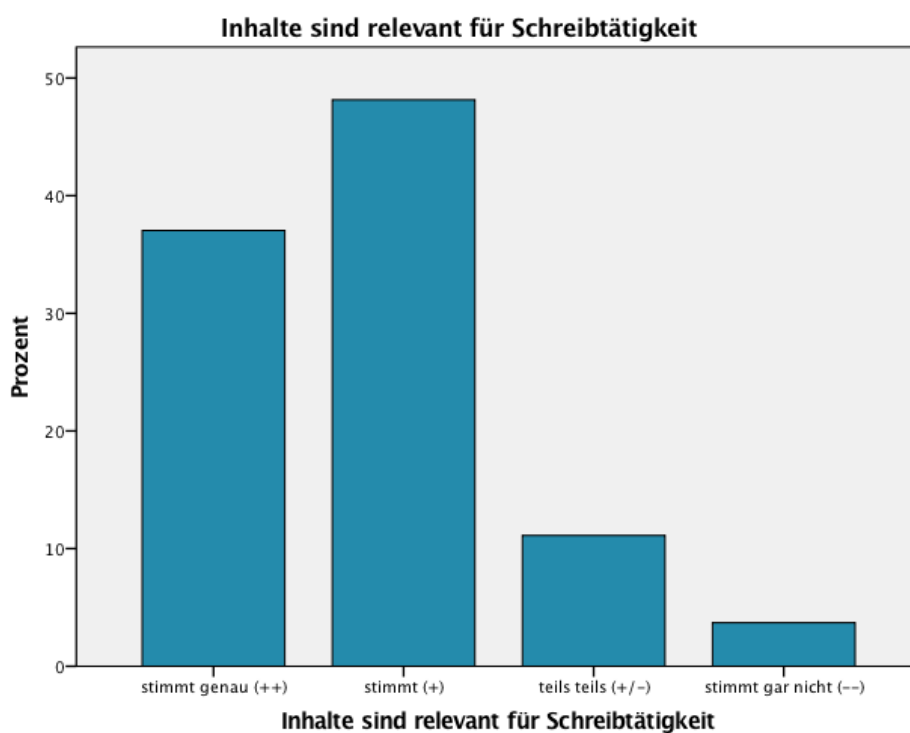
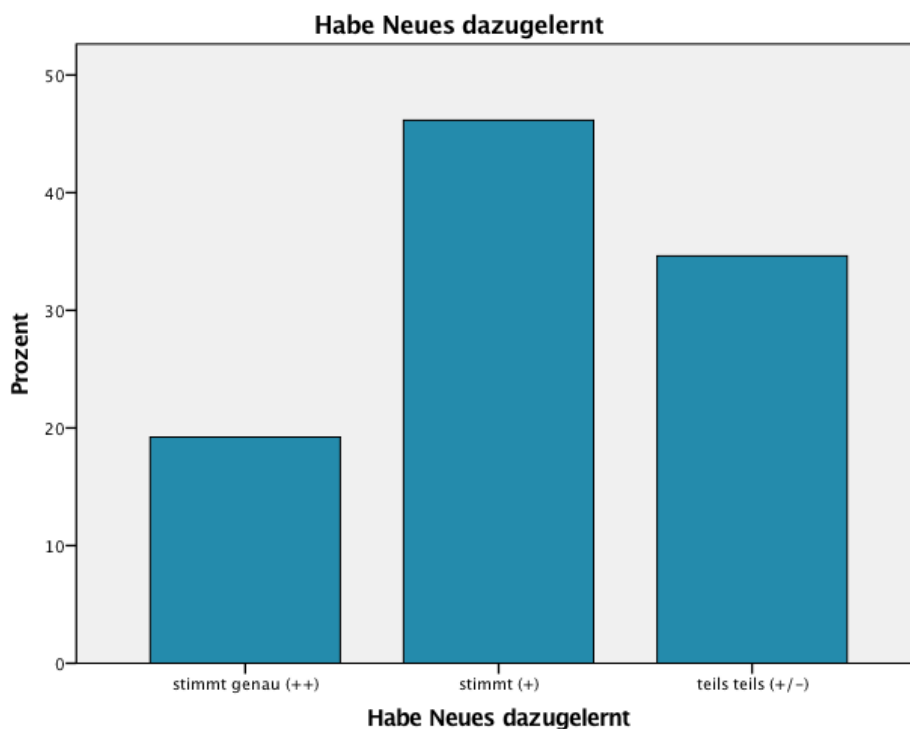
		Häufigkeit	Prozent	Gültige Prozente	Kumulierte Prozente
Gültig	stimmt genau (++)	5	17,2	19,2	19,2
	stimmt (+)	12	41,4	46,2	65,4
	teils teils (+/-)	9	31,0	34,6	100,0
	Gesamt	26	89,7	100,0	
Fehlend	88,00	1	3,4		
	System	2	6,9		
	Gesamt	3	10,3		
Gesamt		29	100,0		

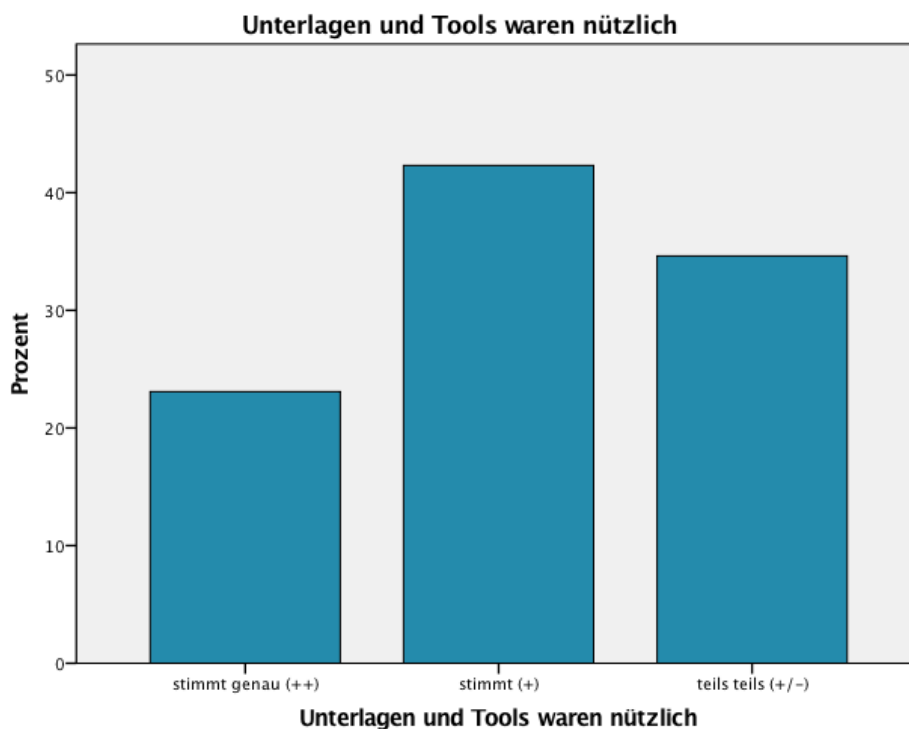
**\*Inhalte sind relevant für Schreibtätigkeit**

		Häufigkeit	Prozent	Gültige Prozente	Kumulierte Prozente
Gültig	stimmt genau (++)	10	34,5	37,0	37,0
	stimmt (+)	13	44,8	48,1	85,2
	teils teils (+/-)	3	10,3	11,1	96,3
	stimmt gar nicht (--)	1	3,4	3,7	100,0
	Gesamt	27	93,1	100,0	
Fehlend	System	2	6,9		
Gesamt		29	100,0		

**\*Unterlagen und Tools waren nützlich**

		Häufigkeit	Prozent	Gültige Prozente	Kumulierte Prozente
Gültig	stimmt genau (++)	6	20,7	23,1	23,1
	stimmt (+)	11	37,9	42,3	65,4
	teils teils (+/-)	9	31,0	34,6	100,0
	Gesamt	26	89,7	100,0	
Fehlend	99,00	1	3,4		
	System	2	6,9		
	Gesamt	3	10,3		
Gesamt		29	100,0		





## Block Gestalten

### Statistiken

		Habe Neues dazugelernt	Inhalte sind relevant für Schreibtätigkeit	Unterlagen und Tools waren nützlich
N	Gültig	48	47	47
	Fehlend	2	3	3

### *\*Habe Neues dazugelernt*

		Häufigkeit	Prozent	Gültige Prozente	Kumulierte Prozente
Gültig	stimmt genau (++)	30	60,0	62,5	62,5
	stimmt (+)	14	28,0	29,2	91,7
	teils teils (+/-)	4	8,0	8,3	100,0
	Gesamt	48	96,0	100,0	
Fehlend	88,00	2	4,0		
Gesamt		50	100,0		

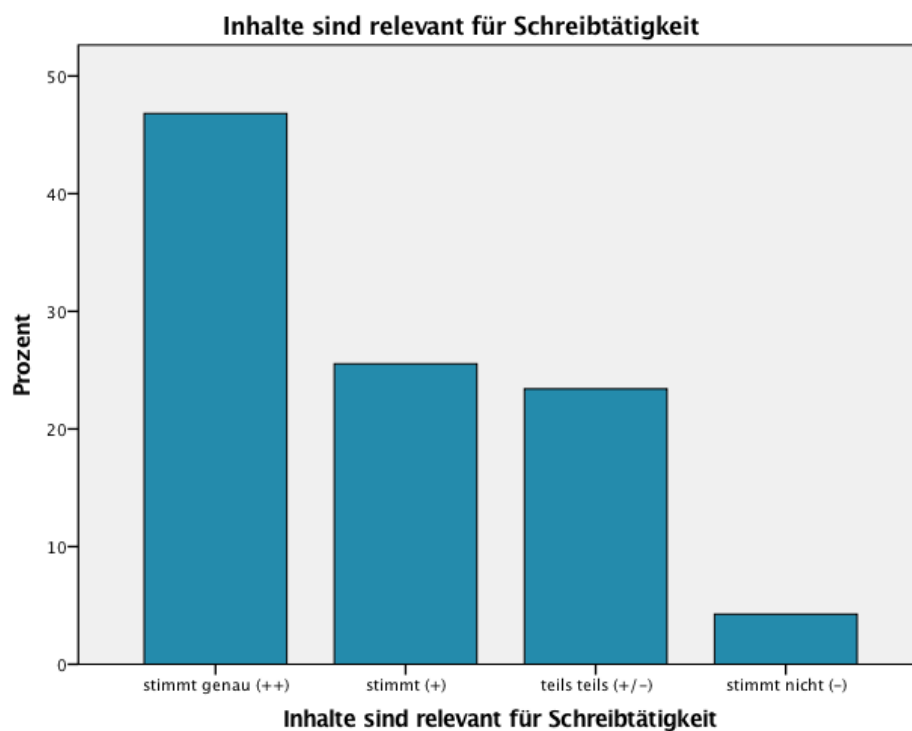
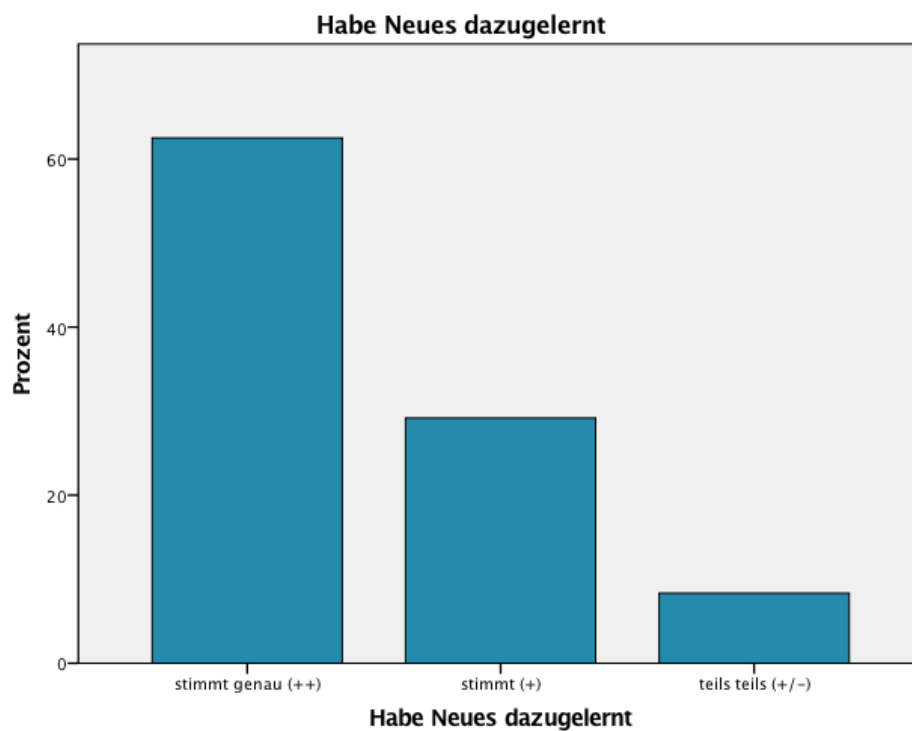
***\*Inhalte sind relevant für Schreibtätigkeit***

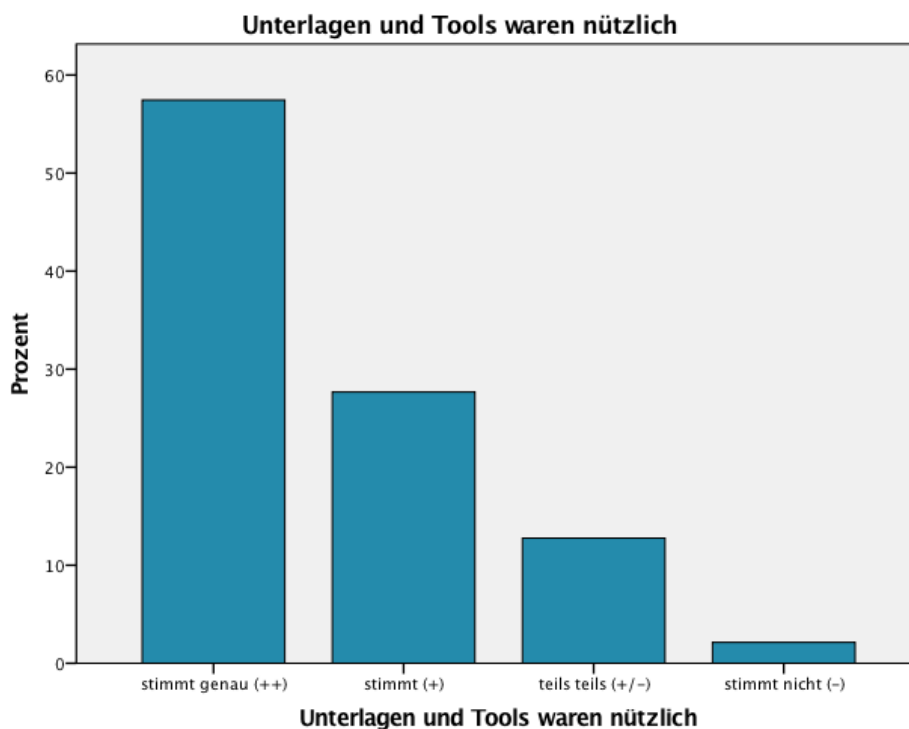
		Häufigkeit	Prozent	Gültige Prozente	Kumulierte Prozente
Gültig	stimmt genau (++)	22	44,0	46,8	46,8
	stimmt (+)	12	24,0	25,5	72,3
	teils teils (+/-)	11	22,0	23,4	95,7
	stimmt nicht (-)	2	4,0	4,3	100,0
	Gesamt	47	94,0	100,0	
Fehlend	88,00	1	2,0		
	99,00	2	4,0		
	Gesamt	3	6,0		
Gesamt		50	100,0		

***\*Unterlagen und Tools waren nützlich***

		Häufigkeit	Prozent	Gültige Prozente	Kumulierte Prozente
Gültig	stimmt genau (++)	27	54,0	57,4	57,4
	stimmt (+)	13	26,0	27,7	85,1
	teils teils (+/-)	6	12,0	12,8	97,9
	stimmt nicht (-)	1	2,0	2,1	100,0
	Gesamt	47	94,0	100,0	
Fehlend	88,00	2	4,0		
	99,00	1	2,0		
	Gesamt	3	6,0		
Gesamt		50	100,0		







## Block Korrigieren

### Statistiken

		Habe Neues dazugelernt	Inhalte sind relevant für Schreibtätigkeit	Unterlagen und Tools waren nützlich
N	Gültig	26	26	26
	Fehlend	0	0	0

### \*Habe Neues dazugelernt

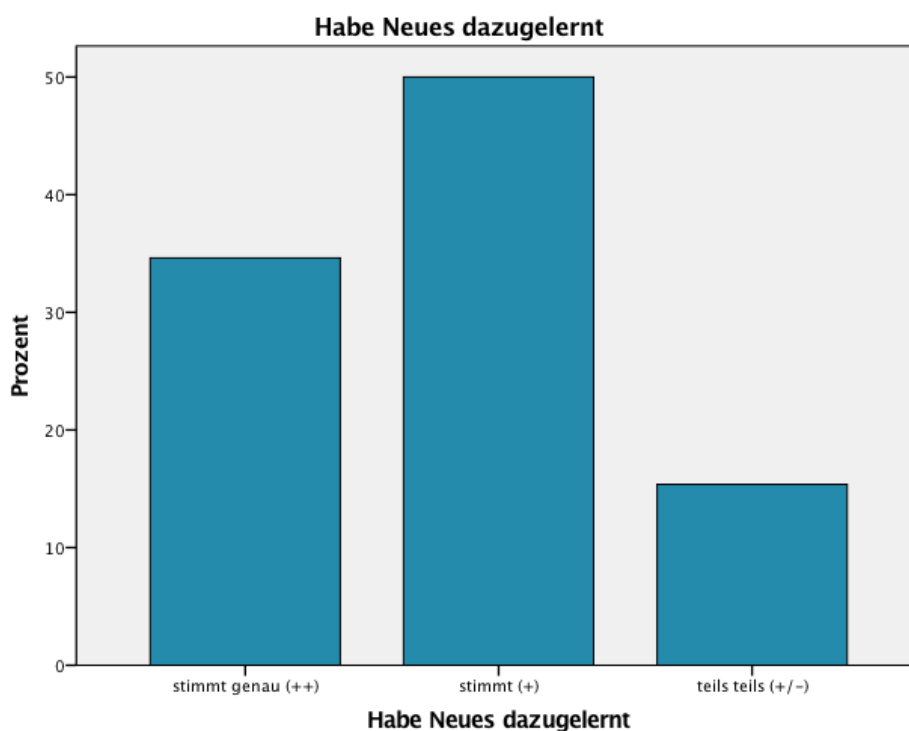
		Häufigkeit	Prozent	Gültige Prozente	Kumulierte Prozente
Gültig	stimmt genau (++)	9	34,6	34,6	34,6
	stimmt (+)	13	50,0	50,0	84,6
	teils teils (+/-)	4	15,4	15,4	100,0
	Gesamt	26	100,0	100,0	

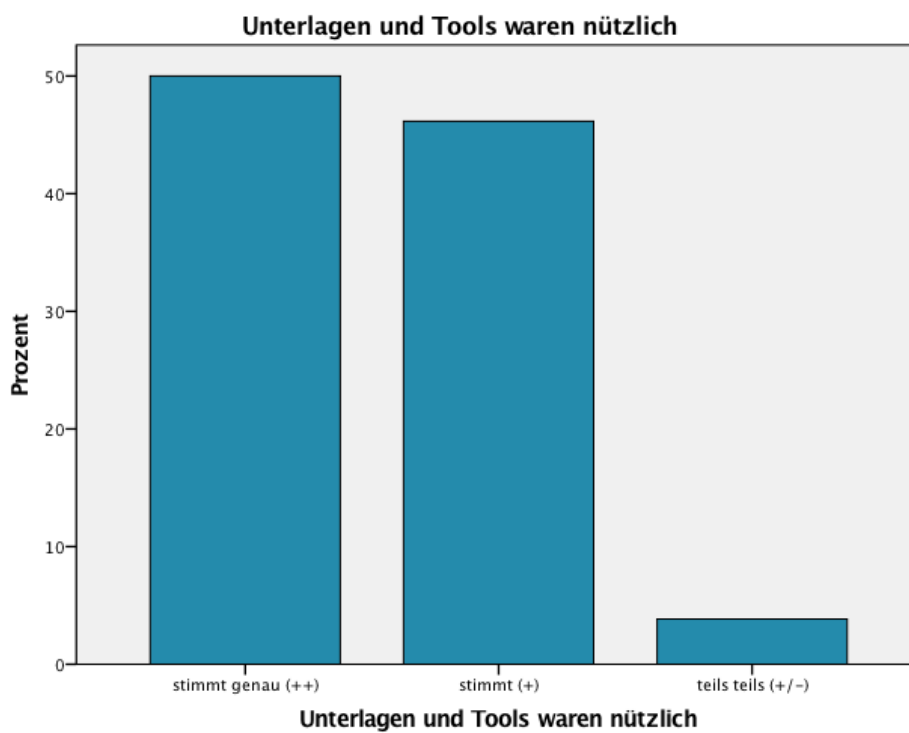
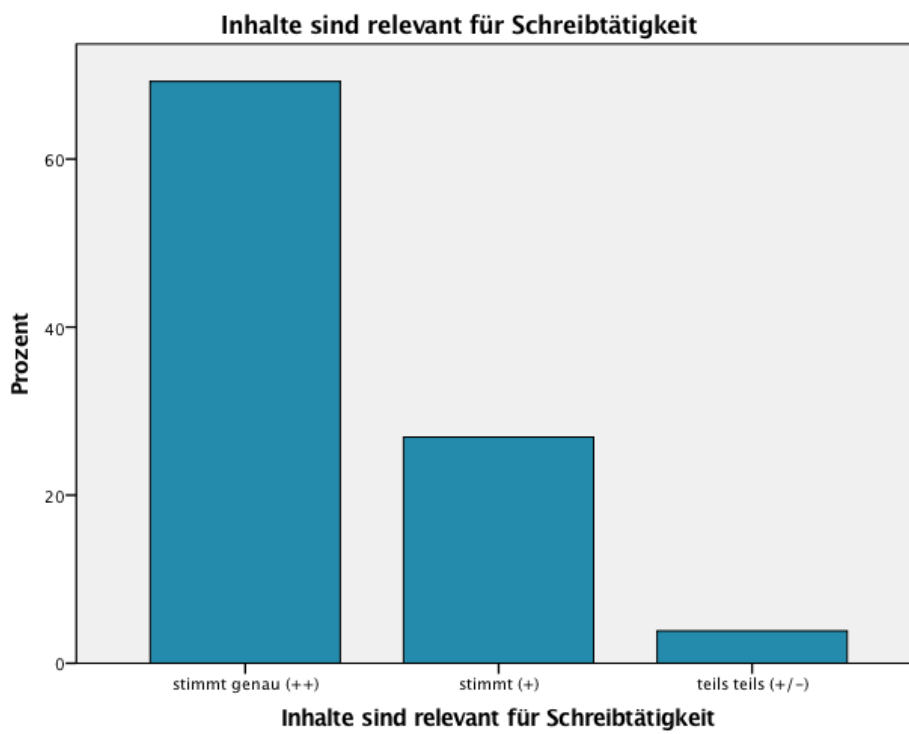
**\*Inhalte sind relevant für Schreibtätigkeit**

		Häufigkeit	Prozent	Gültige Prozente	Kumulierte Prozente
Gültig	stimmt genau (++)	18	69,2	69,2	69,2
	stimmt (+)	7	26,9	26,9	96,2
	teils teils (+/-)	1	3,8	3,8	100,0
	Gesamt	26	100,0	100,0	

**\*Unterlagen und Tools waren nützlich**

		Häufigkeit	Prozent	Gültige Prozente	Kumulierte Prozente
Gültig	stimmt genau (++)	13	50,0	50,0	50,0
	stimmt (+)	12	46,2	46,2	96,2
	teils teils (+/-)	1	3,8	3,8	100,0
	Gesamt	26	100,0	100,0	





## Fazit

- Insgesamt gute bis sehr gute Bewertung für den CAS im Allgemeinen und für die einzelnen Blocks bezüglich der Inhalte  
→ Die AbsolventInnen erachten den CAS insgesamt als empfehlenswert.
- Insgesamt gute bis sehr gute Bewertungen für die Dozierenden bezüglich deren fachlicher Kompetenz und Unterrichtsgestaltung
- Inhaltlich breit angelegter CAS und heterogene Gruppe bezüglich des beruflichen Hintergrunds  
→ unterschiedliche Einschätzung der einzelnen Items \*Neues dazugelernt, \*Relevanz für Schreibtätigkeit, \*Nützlichkeit Unterlagen und Tools vor allem in den Blöcken Redigieren und Gestalten